

Oficio N°: DG. 00168/2021

Santiago de Querétaro, Qro., 07 de septiembre de 2021

Lic. Irma Alejandrina Waldo Martínez
Directora de Subsidios y Presupuesto
De Planteles de la SEMS
P r e s e n t e

Para dar cumplimiento a lo que establece el Artículo 36 de Presupuesto de Egresos de la Federación para el ejercicio Fiscal 2021, se hace llegar a Usted la siguiente información del **INSTITUTO DE CAPACITACION PARA EL TRABAJO DEL ESTADO DE QUERETARO:**

1. Informe 3° Trimestre 2021 Fracciones I, II, III, IV y V

Agradeciendo de antemano su valioso apoyo, me reitero a sus órdenes para cualquier duda o comentario al respecto.

A t e n t a m e n t e



Lic. Cesar Roberto Mariscal Eichner
Director General
I C A T E Q

DESTINO DE LOS RECURSOS FEDERALES QUE RECIBEN UNIVERSIDADES E INSTITUCIONES DE EDUCACIÓN MEDIA SUPERIOR Y SUPERIOR

En términos del artículo 36, Fracción I del Decreto de Presupuesto de Egresos de la Federación para el Ejercicio Fiscal 2021

Programas y cumplimiento de metas

Cifras acumuladas desde enero al periodo que se reporta

Fracción I

Universidad / Institución	Programa	Gasto Ejercido (Millones de pesos)			Metas alcanzadas al periodo Enero-Septiembre	Metas alcanzadas al periodo enero-marzo		
		Enero-Julio	Enero-Agosto	Enero-Septiembre		Meta Anual Indicador / (Variable meta)	Metas programadas enero-Septiembre	Metas alcanzadas enero-Septiembre
Instituto de Capacitación para el Trabajo del Estado de Querétaro	Capacitación para el Trabajo	10.97	12.51	14.97	1,677	1,300	1,027	1,677
Total		10.97	12.51	14.97	1677	1,300	1,027	1,677


Lic. Cesar Roberto Mariscal Eichner
 Director General
 Instituto de Capacitación para el Trabajo del Estado de Querétaro
 ICATEQ

DESTINO DE LOS RECURSOS FEDERALES QUE RECIBEN UNIVERSIDADES E INSTITUCIONES DE EDUCACIÓN MEDIA SUPERIOR Y SUPERIOR

En términos del artículo 36, fracción II del Decreto de Presupuesto de Egresos de la Federación para el Ejercicio Fiscal 2021

Costo de la plantilla de personal

Cifras acumuladas desde enero al periodo que se reporta

Fracción II

Universidad / Institución	Estructura de la Plantilla													
	Categoría	Tipo de personal 1 /	Costo unitario bruto (pesos)			Número de plazas			Responsabilidad laboral	Ubicación	Costo total de la plantilla (Pesos)			
			Julio	Agosto	Septiembre	Julio	Agosto	Septiembre			Julio	Agosto	Septiembre	Acumulado Enero-Septiembre
ICATEQ	Director General	Mando Superior	24,219.87	24,219.87	24,219.87	1	1	1		Dirección General	61,381.13	89,548.88	137,899.50	137,899.50
ICATEQ	Director de Área	Mando Superior	74,955.24	74,955.24	74,955.24	4	4	4		Dirección General	621,389.18	708,816.03	843,949.45	843,949.45
ICATEQ	Director de Plantel	Mando Superior	105,811.44	105,811.44	105,811.44	7	7	7		Planteles	888,404.10	1,011,066.78	1,221,905.46	1,221,905.46
ICATEQ	Jefe de Departamento	Mando Medio	53,217.36	53,217.36	53,217.36	4	4	4		Dirección General	442,699.50	505,079.66	611,823.96	611,823.96
ICATEQ	Jefe de Capacitación	Mando Medio	73,913.04	73,913.04	73,913.04	6	6	6		Planteles	709,507.93	796,282.93	944,663.79	944,663.79
ICATEQ	Jefe de Vinculación	Mando Medio	61,594.20	61,594.20	61,594.20	5	5	5		Planteles	516,239.26	588,561.58	712,212.29	712,212.29
ICATEQ	Supervisor General	Administrativo	4,766.22	4,766.22	4,766.22	1	1	1		Dirección General	42,267.15	48,133.47	57,971.63	57,971.63
ICATEQ	Especialista en Teleinformática	Administrativo	4,766.22	4,766.22	4,766.22	1	1	1		Dirección General	42,057.02	47,923.32	57,761.47	57,761.47
ICATEQ	Técnico Superior	Administrativo	4,766.22	4,766.22	4,766.22	1	1	1		Planteles	53,969.77	59,836.09	69,674.26	69,674.26
ICATEQ	Jefe de Oficina	Administrativo	31,875.48	31,875.48	31,875.48	7	7	7		Planteles	283,676.49	323,027.34	388,941.09	388,941.09
ICATEQ	Técnico Especializado	Administrativo	4,553.64	4,553.64	4,553.64	1	1	1		Dirección General	40,583.36	46,204.88	55,621.10	55,621.10
ICATEQ	Secretaría Ejecutiva "B"	Administrativo	4,553.64	4,553.64	4,553.64	1	1	1		Dirección General	40,648.31	46,269.66	55,685.64	55,685.64
ICATEQ	Programador Especializado	Administrativo	0.00	0.00	0.00	0	0	0		Planteles	-	-	-	-
ICATEQ	Secretaría Ejecutiva "C"	Administrativo	8,833.62	4,416.81	4,416.81	2	1	1		Dirección General	78,821.68	84,285.61	93,430.18	93,430.18
ICATEQ	Analista Profesional	Administrativo	26,500.86	26,500.86	26,500.86	6	6	6		Planteles	236,521.97	269,304.02	324,171.87	324,171.87
ICATEQ	Trabajadora Social	Administrativo	0.00	0.00	0.00	0	0	0		Planteles	-	-	-	-
ICATEQ	Secretaría Ejecutiva "D"	Administrativo	20,499.15	20,499.15	20,499.15	5	5	5		Planteles	184,672.33	210,167.31	252,744.90	252,744.90
ICATEQ	Jefe de Servicios y Mantenimiento	Manual	0.00	0.00	0.00	0	0	0		Planteles	-	-	-	-
ICATEQ	Técnico Bibliotecario	Administrativo	0.00	0.00	0.00	0	0	0		Planteles	-	-	-	-
ICATEQ	Chofer	Manual	0.00	0.00	0.00	0	0	0		Planteles	-	-	-	-
ICATEQ	Secretaría de Apoyo	Administrativo	30,062.40	30,062.40	30,062.40	8	8	8		Planteles	271,278.50	308,919.91	371,613.26	371,613.26
ICATEQ	Técnico Medio en imprenta	Manual	7,515.60	7,515.60	7,515.60	2	2	2		Planteles	67,855.80	77,266.05	92,939.17	92,939.17
ICATEQ	Guarda	Manual	3,757.80	3,757.80	3,757.80	1	1	1		Planteles	34,146.55	38,851.71	46,688.38	46,688.38
ICATEQ	Asistente de Servicios y Mantenimiento	Manual	45,093.60	45,093.60	45,093.60	12	12	12		Planteles	418,158.37	474,618.50	568,658.55	568,658.55
ICATEQ	Asistente de Almacén	Manual	0.00	0.00	0.00	0	0	0		Planteles	-	-	-	-
ICATEQ	Operador de Equipo	Manual	0.00	0.00	0.00	0	0	0		Planteles	-	-	-	-
ICATEQ	Administrativo Especializado	Administrativo	0.00	0.00	0.00	0	0	0		Dirección General	-	-	-	-
ICATEQ	Capacitación	Horas	647,681.79	647,681.79	617,588.58	2389	2389	2278		Planteles	4,590,516.20	5,238,113.50	6,363,637.78	6,363,637.78
TOTALES			1,238,937.39	1,234,520.58	1,204,427.37	75.00	74.00	74.00			9,624,792.59	10,972,277.23	13,271,993.72	13,271,993.72


Lic. Cesar Roberto Mariscal Eichner
 Director General
 Instituto de Capacitación para el Trabajo del Estado de Queretaro
 ICATEQ

DESTINO DE LOS RECURSOS FEDERALES QUE RECIBEN INIVERSIDADES E INSTITUCIONES DE EDUCACIÓN MEDIA SUPERIOR Y SUPERIOR
 En términos del artículo 36, fracción III del Decreto de Presupuesto de Egresos de la Federación para el Ejercicio Fiscal 2021
 Desglose del gasto corriente de operación
 Cifras acumuladas desde enero al periodo que se reporta

Fracción III

Universidad / Institución	Gasto Corriente de Operación (Pesos)											
	Materiales y Suministros			Servicios Generales			Otros			Total		
	Enero-Julio	Enero-Agosto	Enero-Septiembre	Enero-Julio	Enero-Agosto	Enero-Septiembre	Enero-Julio	Enero-Agosto	Enero-Septiembre	Enero-Julio	Enero-Agosto	Enero-Septiembre
Instituto de Capacitación para el Trabajo del Estado de Querétaro	569,215.74	614,810.70	619,074.63	774,352.47	920,940.37	1,074,591.27	0.00	0.00	0.00	1,343,568.21	1,535,751.07	1,693,665.90



Lic. Cesar Roberto Mariscal Eichner
 Director General
 Instituto de Capacitacion para el Trabajo del Estado de Queretaro
 ICATEQ


INSTITUTO DE CAPACITACION PARA EL TRABAJO DEL ESTADO DE QUERETARO
ESTADO DE ACTIVIDADES

Del 01 de enero al 30 de Septiembre de 2021 y 2020



Concepto	2021	2020
INGRESOS Y OTROS BENEFICIOS		
Ingresos de la Gestión	5,319,486.16	6,649,280.21
Impuestos	-	-
Cuotas y Aportaciones de Seguridad Social	-	-
Contribuciones de Mejoras	-	-
Derechos	-	-
Productos	-	-
Aprovechamientos	-	-
Ingresos por Venta de Bienes y Servicios	5,319,486.16	6,649,280.21
Participaciones, Aportaciones, Convenios, Incentivos derivados de la colaboración fiscal, Fondos distintos de aportaciones, Transferencias, Asignaciones, Subsidios y Subvenciones, y Pensiones y Jubilaciones.	95,116,452.00	131,954,425.53
Participaciones, Aportaciones, Convenios, Incentivos derivados de la Colaboración Fiscal y Fondos distintos de Aportaciones	58,763,100.00	81,382,151.00
Transferencia, Asignaciones, Subsidios y Subvenciones, y Pensiones y Jubilaciones.	36,353,352.00	50,572,274.53
Otros Ingresos y Beneficios	-	-
Ingresos Financieros	-	-
Incremento por Variación de Inventarios	-	-
Disminución del Exceso de Estimaciones por Pérdida o Deterioro u Obsolescencia	-	-
Disminución del Exceso de Provisiones	-	-
Otros Ingresos y Beneficios Varios	-	-
Total de Ingresos y Otros Beneficios	100,435,938.16	138,603,705.74
GASTOS Y OTRAS PÉRDIDAS		
Gastos de Funcionamiento	79,189,401.14	105,591,686.17
Servicios Personales	70,428,653.00	94,123,883.35
Materiales y Suministros	3,668,347.62	4,893,267.01
Servicios Generales	5,092,400.52	6,574,535.81
Transferencia, Asignaciones, Subsidios y Otras Ayudas	5,858,008.86	4,368,913.64
Transferencias Internas y Asignaciones al Sector Público	-	-
Transferencias al Resto del Sector Público	-	-
Subsidios y Subvenciones	-	-
Ayudas Sociales	1,250,523.00	1,459,555.00
Pensiones y Jubilaciones	4,607,485.86	2,909,358.64
Transferencias a Fideicomisos, Mandatos y Contratos Análogos	-	-
Transferencias a la Seguridad Social	-	-
Donativos	-	-
Transferencias al Exterior	-	-
Participaciones y Aportaciones	-	-
Participaciones	-	-
Aportaciones	-	-
Convenios	-	-
Intereses, Comisiones y Otros Gastos de la Deuda Pública	-	-
Intereses de la Deuda Pública	-	-
Comisiones de la Deuda Pública	-	-
Gastos de la Deuda Pública	-	-
Costo por Coberturas	-	-
Apoyos Financieros	-	-
Otros Gastos y Pérdidas Extraordinarias	1,472,265.29	2,278,843.98
Estimaciones, Depreciaciones, Deterioros, Obsolescencia y Amortizaciones	1,472,265.29	2,278,843.98
Provisiones	-	-
Disminución de Inventarios	-	-
Aumento por Insuficiencia de Estimaciones por Pérdida o Deterioro y Obsolescencia	-	-
Aumento por Insuficiencia de Provisiones	-	-
Otros Gastos	-	-
Inversión Pública	-	-
Inversión Pública no Capitalizable	-	-
Total de Gastos y Otras Pérdidas	86,519,675.29	112,239,443.79
Resultados del Ejercicio (Ahorro/Desahorro)	13,916,262.87	26,364,261.95

Bajo protesta de decir verdad declaramos que los Estados Financieros y sus Notas son razonablemente correctos y responsabilidad del emisor


Lic. Guillermo Caudillo Herrera
 Director Administrativo
 ICATEQ


Lic. Cesar Roberto Mariscal Eichner
 Dirección General
 ICATEQ

INSTITUTO DE CAPACITACION PARA EL TRABAJO DEL ESTADO DE QUERETARO

Estado de Situación Financiera


Del 01 de enero al 30 de Septiembre de 2021 y 2020

(PESOS)



Concepto	Año		Concepto	Año	
	2021	2020		2021	2020
ACTIVO			PASIVO		
Activo Circulante			Pasivo Circulante		
Efectivo y Equivalentes	25,758,005.68	33,381,548.56	Cuentas por Pagar a Corto Plazo	3,415,850.38	3,838,209.98
Derechos a Recibir Efectivo o Equivalentes	709,217.43	409,807.42	Documentos por Pagar a Corto Plazo	3,928,911.46	3,177,576.21
Derechos a Recibir Bienes o Servicios	32,075.33	19,329.85	Porción a Corto Plazo de la Deuda Pública a Largo Plazo		
Inventarios			Títulos y Valores a Corto Plazo		
Almacenes			Pasivos Diferidos a Corto Plazo		
Estimación por Pérdida o Deterioro de Activos Circulantes			Fondos y Bienes de Terceros en Garantía y/o Administración a Corto Plazo		
Otros Activos Circulantes			Provisiones a Corto Plazo		
			Otros Pasivos a Corto Plazo		
Total de Activos Circulantes	26,499,298.44	33,810,685.83	Total de Pasivos Circulantes	7,344,761.84	7,015,786.19
Activo No Circulante			Pasivo No Circulante		
Inversiones Financieras a Largo Plazo					
Derechos a Recibir Efectivo o Equivalentes a Largo Plazo			Total de Pasivos No Circulantes		
Bienes Inmuebles, Infraestructura y Construcciones en Proceso	46,890,364.92	46,890,364.92			
Bienes Muebles	51,484,722.57	51,284,722.57	Total del Pasivo	7,344,761.84	7,015,786.19
Activos Intangibles	-	-			
Depreciación, Deterioro y Amortización Acumulada de Bienes	(19,056,679.97)	(17,584,414.68)	HACIENDA PÚBLICA/PATRIMONIO		
Activos Diferidos	-	-	Hacienda Pública/Patrimonio Contribuido	84,728,439.90	84,728,439.90
Estimación por Pérdida o Deterioro de Activos no Circulantes	-	-	Aportaciones		
Otros Activos no Circulantes	68,289.06	99,789.06	Donaciones de Capital		
Total de Activos No Circulantes	79,386,696.58	80,690,461.87	Actualización de la Hacienda Pública/Patrimonio	84,728,439.90	84,728,439.90
Total del Activo	105,885,995.02	114,501,147.70	Hacienda Pública/Patrimonio Generado	13,812,793.28	22,756,921.61
			Resultados del Ejercicio (Ahorro/ Desahorro)	13,916,262.87	26,364,261.95
			Resultados de Ejercicios Anteriores	(103,469.59)	(3,607,340.34)
			Revalúos		
			Reservas		
			Rectificaciones de Resultados de Ejercicios Anteriores	-	
			Exceso o Insuficiencia en la Actualización de la Hacienda Pública/Patrimonio		
			Resultado por Posición Monetaria		
			Resultado por Tenencia de Activos no Monetarios		
			Total Hacienda Pública/Patrimonio	98,541,233.18	107,485,361.51
			Total del Pasivo y Hacienda Pública/Patrimonio	105,885,995.02	114,501,147.70

Bajo protesta de decir verdad declaramos que los Estados Financieros y sus Notas son razonablemente correctos y responsabilidad del emisor


Lic. Guillermo Caudillo Herrera
 Director Administrativo
 ICATEQ


Lic. Cesar Roberto Mariscal Eichner
 Dirección General
 ICATEQ

INSTITUTO DE CAPACITACION PARA EL TRABAJO DEL ESTADO DE QUERETARO


Estado de Cambios en la Situación Financiera

Del 01 de Enero al 30 de septiembre de 2021



Concepto	Origen	Aplicación	Concepto	Origen	Aplicación
ACTIVO	9,127,308.17	512,155.49	PASIVO	751,335.25	422,359.60
Activo Circulante	7,623,542.88	312,155.49	Pasivo Circulante	751,335.25	422,359.60
Efectivo y Equivalentes	7,623,542.88		Cuentas por Pagar a Corto Plazo		422,359.60
Derechos a Recibir Efectivo o Equivalentes		299,410.01	Documentos por Pagar a Corto Plazo	751,335.25	
Derechos a Recibir Bienes o Servicios		12,745.48	Porción a Corto Plazo de la Deuda Pública a Largo Plazo		
Inventarios			Títulos y Valores a Corto Plazo		
Almacenes			Pasivos Diferidos a Corto Plazo		
Estimación por Pérdida o Deterioro de Activos Circulantes			Depreciación		
Otros Activos Circulantes			Fondos y Bienes de Terceros en Garantía y/o Administración a Corto Plazo		
			Provisiones a Corto Plazo		
Activo No Circulante	1,503,765.29	200,000.00	Otros Pasivos a Corto Plazo		
Inversiones Financieras a Largo Plazo					
Derechos a Recibir Efectivo o Equivalentes a Largo Plazo			Pasivo No Circulante	0.00	0.00
Bienes Inmuebles, Infraestructura y Construcciones en Proceso			Cuentas por Pagar a Largo Plazo		
Bienes Muebles		200,000.00	Documentos por Pagar a Largo Plazo		
Activos Intangibles			Deuda Pública a Largo Plazo		
Depreciación, Deterioro y Amortización	1,472,265.29		Pasivos Diferidos a Largo Plazo		
Acumulada de Bienes			Fondos y Bienes de Terceros en Garantía y/o		
Activos Diferidos			en Administración a Largo Plazo		
Estimación por Pérdida o Deterioro de Activos no Circulantes			Provisiones a Largo Plazo		
Otros Activos no Circulantes	31,500.00				
			HACIENDA PÚBLICA/ PATRIMONIO	3,503,870.75	12,447,999.08
			Hacienda Pública/Patrimonio Contribuido	0.00	0.00
			Aportaciones		
			Donaciones de Capital		
			Actualización de la Hacienda Pública / Patrimonio		0.00
			Hacienda Pública/Patrimonio Generado	3,503,870.75	12,447,999.08
			Resultados del Ejercicio (Ahorro / Desahorro)		12,447,999.08
			Resultados de Ejercicios Anteriores	3,503,870.75	
			Revalúos		
			Reservas		
			Rectificaciones de Resultados de Ejercicios Anteriores		
			Exceso o Insuficiencia en la Actualización de la Hacienda Pública/Patrimonio	0.00	0.00
			Resultado por Posición Monetaria		
			Resultado por Tenencia de Activos no Monetarios		

Bajo protesta de decir verdad declaramos que los Estados Financieros y sus Notas son razonablemente correctos y responsab


 Lic. Guillermo Caudillo Herrera
 Director Administrativo
 ICATEQ


 Lic. Cesar Roberto Mariscal Eichner
 Dirección General
 ICATEQ

Concepto	Egresos					Subejercicio
	Aprobado	Ampliaciones (Reducción)	Modificado	Devengado	Pagado	
i1) Amortización de la Deuda Pública						
i2) Intereses de la Deuda Pública						
i3) Comisiones de la Deuda Pública						
i4) Gastos de la Deuda Pública						
i5) Costo por Coberturas						
i6) Apoyos Financieros						
i7) Adeudos de Ejercicios Fiscales Anteriores (ADEFAS)						
II. Gasto Etiquetado (I=A+B+C+D+E+F+G+H+I)	49,289,059.00	0.00	49,289,059.00	22,039,141.47	22,039,141.47	27,249,917.53
A. Servicios Personales (A=a1+a2+a3+a4+a5+a6+a7)	34,855,241.00	0.00	34,855,241.00	20,188,489.72	20,188,489.72	14,666,751.28
a1) Remuneraciones al Personal de Carácter Permanente	14,956,114.55	0.00	14,956,114.55	14,181,217.68	14,181,217.68	774,896.87
a2) Remuneraciones al Personal de Carácter Transitorio	12,653,541.00	0.00	12,653,541.00	6,007,272.04	6,007,272.04	6,646,268.96
a3) Remuneraciones Adicionales y Especiales	2,020,602.26	0.00	2,020,602.26	0.00	0.00	2,020,602.26
a4) Seguridad Social	1,361,132.69	0.00	1,361,132.69	0.00	0.00	1,361,132.69
a5) Antigüedad y liquidaciones	0.00	0.00	0.00	0.00	0.00	0.00
a6) Otras Prestaciones Sociales y Económicas	605,313.49	0.00	605,313.49	0.00	0.00	605,313.49
a7) Previsiones	3,258,537.00	0.00	3,258,537.00	0.00	0.00	3,258,537.00
a8) Pago de Estímulos a Servidores Públicos	0.00	0.00	0.00	0.00	0.00	0.00
B. Materiales y Suministros (B=b1+b2+b3+b4+b5+b6+b7+b8+b9)	217,500.00	600,000.00	817,500.00	776,060.48	776,060.48	41,439.52
b1) Materiales de Administración, Emisión de Documentos y Artículos oficiales	150,000.00	379,213.00	529,213.00	519,310.52	519,310.52	9,902.48
b2) Alimentos y Utensilios	18,287.00	0.00	18,287.00	18,127.99	18,127.99	159.01
b3) Materias Primas y Materiales de Producción y Comercialización	0.00	0.00	0.00	0.00	0.00	0.00
b4) Materiales y Artículos de Construcción y de Reparación	0.00	190,000.00	190,000.00	187,324.04	187,324.04	2,675.96
b5) Productos Químicos, Farmacéuticos y de Laboratorio	0.00	60,000.00	60,000.00	51,297.93	51,297.93	8,702.07
b6) Combustibles, Lubricantes y Aditivos	49,213.00	-29,213.00	20,000.00	0.00	0.00	20,000.00
b7) Vestuario, Blancos, Prendas de Protección y Artículos Deportivos	0.00	0.00	0.00	0.00	0.00	0.00
b8) Materiales y Suministros Para Seguridad	0.00	0.00	0.00	0.00	0.00	0.00
b9) Herramientas, Refacciones y Accesorios Menores	0.00	0.00	0.00	0.00	0.00	0.00
C. Servicios Generales (C=c1+c2+c3+c4+c5+c6+c7+c8+c9)	2,322,494.00	-600,000.00	1,722,494.00	1,074,591.27	1,074,591.27	647,902.73
c1) Servicios Básicos	1,802,082.00	-600,000.00	1,202,082.00	698,937.96	698,937.96	503,144.04
c2) Servicios de Arrendamiento	520,412.00	0.00	520,412.00	375,653.31	375,653.31	144,758.69
c3) Servicios Profesionales, Científicos, Técnicos y Otros Servicios	0.00	0.00	0.00	0.00	0.00	0.00
c4) Servicios Financieros, Bancarios y Comerciales	0.00	0.00	0.00	0.00	0.00	0.00
c5) Servicios de Instalación, Reparación, Mantenimiento y conservación	0.00	0.00	0.00	0.00	0.00	0.00
c6) Servicios de Comunicación Social y Publicidad	0.00	0.00	0.00	0.00	0.00	0.00
c7) Servicios de Traslado y Viáticos	0.00	0.00	0.00	0.00	0.00	0.00
c8) Servicios Oficiales	0.00	0.00	0.00	0.00	0.00	0.00
c9) Otros Servicios Generales	0.00	0.00	0.00	0.00	0.00	0.00
D. Transferencias, Asignaciones, Subsidios y Otras Ayudas (D=d1+d2+d3+d4+d5+d6+d7+d8+d9)	0.00	0.00	0.00	0.00	0.00	0.00
d1) Transferencias Internas y Asignaciones al Sector Público						
d2) Transferencias al Resto del Sector Público						
d3) Subsidios y Subvenciones						
d4) Ayudas Sociales						
d5) Pensiones y Jubilaciones						
d6) Transferencias a Fideicomisos, Mandatos y Otros Análogos						
d7) Transferencias a la Seguridad Social						
d8) Donativos						
d9) Transferencias al Exterior						
E. Bienes Muebles, Inmuebles e Intangibles (E=e1+e2+e3+e4+e5+e6+e7+e8+e9)	11,893,824.00	0.00	11,893,824.00	0.00	0.00	11,893,824.00
e1) Mobiliario y Equipo de Administración	11,893,824.00	0.00	11,893,824.00	0.00	0.00	11,893,824.00
e2) Mobiliario y Equipo Educativo y Recreativo						
e3) Equipo e Instrumental Médico y de Laboratorio						
e4) Vehículos y Equipo de Transporte						
e5) Equipo de Defensa y Seguridad						
e6) Maquinaria, Otros Equipos y Herramientas						
e7) Activos Biológicos						
e8) Bienes Inmuebles						
e9) Activos Intangibles						
F. Inversión Pública (F=f1+f2+f3)	0.00	0.00	0.00	0.00	0.00	0.00
f1) Obra Pública en Bienes de Dominio Público f2) Obra Pública en Bienes Propios						
f2) Obra Pública en Bienes Propios						
f3) Proyectos Productivos y Acciones de Fomento						
G. Inversiones Financieras y Otras Provisiones (G=g1+g2+g3+g4+g5+g6+g7)	0.00	0.00	0.00	0.00	0.00	0.00
g1) Inversiones Para el Fomento de Actividades Productivas g2) Acciones y Participaciones de Capital						
g2) Acciones y Participaciones de Capital						
g3) Compra de Títulos y Valores						
g4) Concesión de Préstamos						
g5) Inversiones en Fideicomisos, Mandatos y Otros Análogos						
Fideicomiso de Desastres Naturales (Informativo)						

Concepto	Egresos					Subejercicio
	Aprobado	Ampliaciones (Reducción)	Modificado	Devengado	Pagado	
g6) Otras Inversiones Financieras						
g7) Provisiones para Contingencias y Otras Erogaciones Especiales						
H. Participaciones y Aportaciones (H=h1+h2+h3)	0.00	0.00	0.00	0.00	0.00	0.00
h1) Participaciones						
h2) Aportaciones						
h3) Convenios						
I. Deuda Pública (I=i1+i2+i3+i4+i5+i6+i7)	0.00	0.00	0.00	0.00	0.00	0.00
i1) Amortización de la Deuda Pública						
i2) Intereses de la Deuda Pública						
i3) Comisiones de la Deuda Pública						
i4) Gastos de la Deuda Pública						
i5) Costo por Coberturas						
i6) Apoyos Financieros						
i7) Adeudos de Ejercicios Fiscales Anteriores (ADEFAS)						
III. Total de Egresos (III = I + II)	132,551,364.00	0.00	132,551,364.00	85,047,410.00	85,047,410.00	47,503,954.00



Lic. Guillermo Caudillo Herrera
Director Administrativo
ICATEQ



Lic. Cesar Roberto Mariscal Eichner
Dirección General
ICATEQ

DESTINO DE LOS RECURSOS FEDERALES QUE RECIBEN UNIVERSIDADES E INSTITUCIONES DE EDUCACIÓN MEDIA SUPERIOR Y SUPERIOR

En términos del artículo 36, fracción V del Decreto de Presupuesto de Egresos de la Federación para el Ejercicio Fiscal 2021

Matrícula de inicio y fin de cada ciclo escolar

Cifras acumuladas desde enero al periodo que se reporta

Fracción V

Universidad / Institución	Ciclo escolar	Inicio ó Fin	Número de Alumnos	Nivel Educativo (Media Superior o superior)	Tipo de Servicio o Subsistema	Enero-Marzo
Instituto de Capacitación para el Trabajo del Estado de Querétaro	2021	Ene - Sep	9,804	Capacitación para y en el Trabajo	Cursos de capacitación	9,804 Capacitandos


Lic. Cesar Roberto Mariscal Eichner
Director General
Instituto de Capacitación para el Trabajo del Estado de Queretaro
ICATEQ



Organismos Descentralizados Estatales
INSTITUTO DE CAPACITACION PARA EL TRABAJO DEL ESTADO DE QUERETARO (ICATEQ)
(cifra en pesos)

Año	Mes	INSTITUTO DE CAPACITACION PARA EL TRABAJO DEL ESTADO DE QUERETARO (ICATEQ)			EXISTEN MODIFICACIONES EN LAS CIFRAS SOLICITADAS (INDICAR EL MOTIVO)
		Recursos Estatales	Ingresos Propios	Total	
2021	Enero	6,001,373.00	566,858.08	6,568,231.08	
2021	Febrero	6,258,576.00	250,905.06	6,509,481.06	
2021	Marzo	7,527,632.00	960,755.72	8,488,387.72	
2021	Abril	4,321,715.00	467,626.42	4,789,341.42	
2021	Mayo	5,267,310.00	435,298.22	5,702,608.22	
2021	Junio	4,250,326.00	363,860.76	4,614,186.76	
2021	Julio	4,553,673.00	722,168.86	5,275,841.86	
2021	Agosto	7,931,291.00	695,440.85	8,626,731.85	
2021	Septiembre	6,064,347.00	856,572.23	6,920,919.23	
2021	Octubre			-	
2021	Noviembre			-	
2021	Diciembre			-	
Total 2018		52,176,243.00	5,319,486.20	57,495,729.20	-
2021	POLITICA SALARIAL **				
2021	POLITICA SALARIAL *				
TOTAL + POLITICA SALARIAL				57,495,729.20	
2021	PREVISIÓN Y/O ESTIMADO DEL PTO. AUT. POR EL ESTADO				


Lic. Cesar Roberto Mariscal Eichner
 Director General
 Instituto de Capacitación para el Trabajo del Estado de Querétaro
 ICATEQ

